

WENN ES DOCH MAL DAS AUTO SEIN MUSS:

1. Lassen Sie Ihr Kind am Parkplatz Wörthseestraße/Maistraße aussteigen und das letzte Stück zu Fuß zur Schule laufen.
2. Beachten Sie **30** in der **GRAF-TOERRING-** und der **SCHULSTRASSE**.
3. Alternativ lassen Sie Ihr Kind entsprechend der Aussteigeregeln am jeweiligen Wendehammer aussteigen.



Begleitung der Kinder

Schulanfänger sind nicht in der Lage, den Verkehr in ähnlicher Weise wie Erwachsene zu erleben und zu begreifen. Suchen Sie zusammen mit Ihrem Kind den besten Schulweg heraus und üben Sie diesen vor Schulbeginn. Bilden Sie Laufgruppen und begleiten Sie anfangs Ihre Kinder. Dabei kann immer wieder auf die kritischen Stellen hingewiesen werden.

Zeitvorgabe für den Weg

Sorgen Sie dafür, dass Ihr Kind so rechtzeitig von zu Hause losgeht, dass es eine Viertelstunde vor Schulbeginn im Schulgebäude ist.

Auffällige Kleidung des Kindes

Achten Sie darauf, dass Ihr Kind frühzeitig von Auto-, Motorrad-, und Radfahrern wahrgenommen wird. Gerade im Winter benötigt es hierfür helle, auffällige Kleidung. Beim Kauf von Schultaschen ist auf reflektierendes Material zu achten. Zusätzlich erhält Ihr Kind zu Beginn der ersten Klasse zur besseren Wahrnehmung eine Signal- Warnweste.

Schulweg mit Roller

Aus Sicht der Polizei wird der Schulweg mit dem Roller nicht empfohlen. Wenn Ihr Kind dennoch mit dem Roller zur Schule fährt, beachten Sie bitte, dass ein Roller mit großen Reifen sicherer ist. Auch ein Helm trägt zu einer höheren Sicherheit bei. Taschen am Lenker schränken das Lenkverhalten ein!

Schulbus

Der Schulbus bringt Ihre Kinder kostenfrei zur Schule und nach dem regulären Schulende zurück. Bitte ziehen Sie diese Möglichkeit dem privaten PKW vor. Die Haltestellen und aktuellen Abfahrtszeiten entnehmen Sie der Schulhomepage.

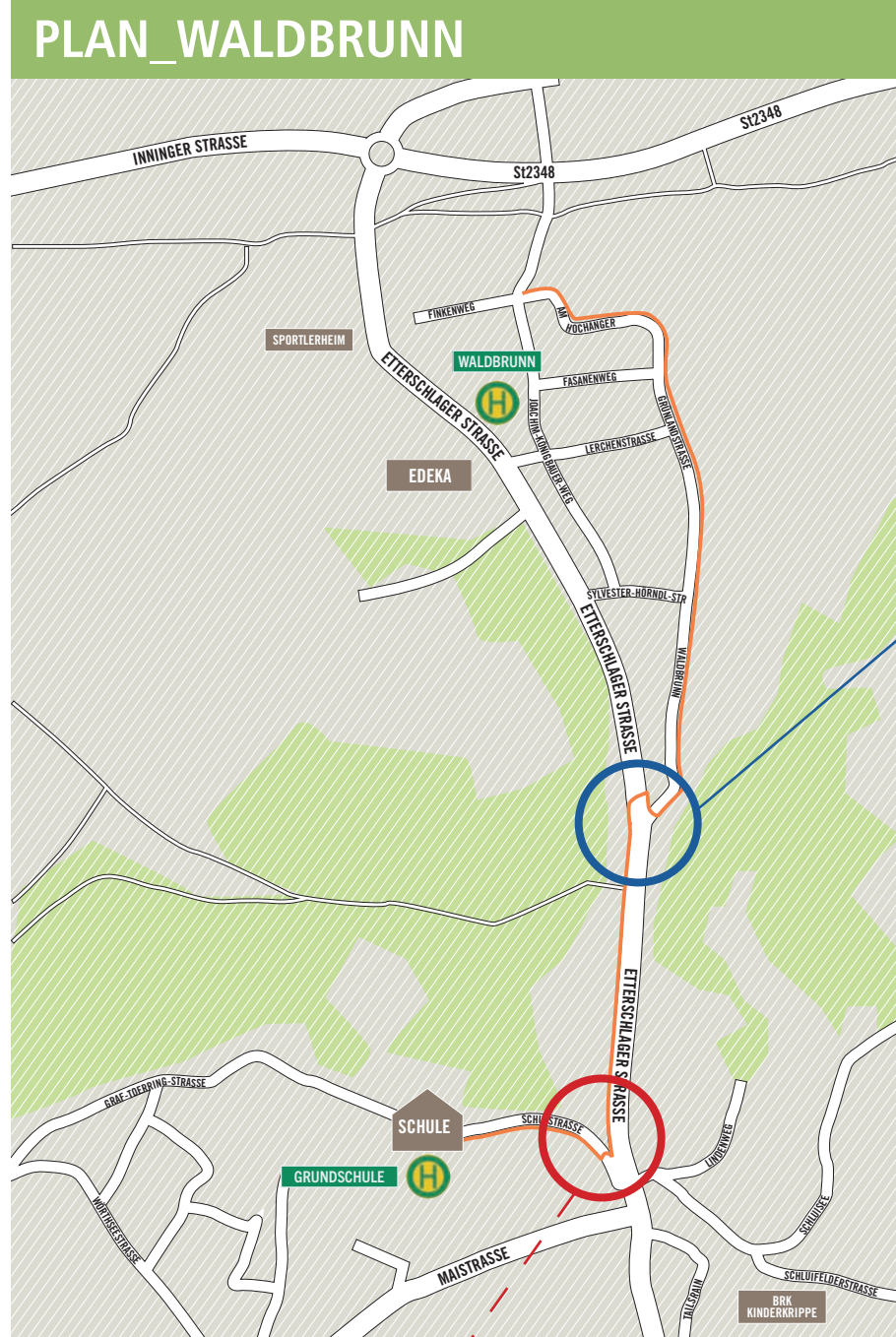
Schülerbeförderung im PKW / Motorräder / Motorroller

Gönnen Sie Ihrem Kind den Schulweg zu Fuß. Neben der zusätzlichen Bewegung und der Förderung der Selbstständigkeit ermöglichen Sie Ihrem Kind ein Gemeinschaftserlebnis mit anderen Schulkindern. Falls Sie Ihr Kind ausnahmsweise mit dem Kraftfahrzeug zur Schule bringen, denken Sie bitte an den geeigneten Kindersitz, das Angurten und die Helmpflicht bei motorisierten Zweirädern. In der **GRAF-TOERRING-STRASSE** lassen Sie Ihr Kind unbedingt **VOR DEM DURCHFAHREN DES WENDEHAMMERS** rechts am Bürgersteig, in der **SCHULSTRASSE** bitte **NACH DEM DURCHFAHREN DES WENDEHAMMERS** rechts am Bürgersteig aussteigen (siehe grüne Markierung auf der Straße). Bitte Haltverbot beachten!



Bitte lassen Sie Ihr Kind erst nach der für die 4. Klasse vorgesehenen Radfahrprüfung alleine Rad fahren. Sorgen Sie für ein verkehrssicheres Fahrrad (Beleuchtung, Schutzblech-Reflektoren und einen Helm)! Begleiten Sie Ihr Kind mit dem Fahrrad, bis es den Schulweg selbstständig sicher bewältigen kann.

ACHTUNG: Der Fahrradschutzstreifen auf der Etterschlager Straße soll von Grundschulern nicht befahren werden. Kinder dürfen bis sie 10 Jahre alt sind auf dem Gehweg fahren. Eltern dürfen auch auf dem Gehweg Fahrrad fahren, wenn sie ihre fahrradfahrenden Kinder begleiten. Grundschüler sollten von ihren Eltern begleitet sein, wenn sie den Fahrradschutzstreifen nutzen. Dieser darf auch nur in nördlicher Richtung befahren werden.



Bitte machen Sie Ihr Kind auf die all-gemeine Gefahrensituation entlang der stark befahrenen Etterschlager Straße aufmerksam.



Auf beiden Straßenseiten zur Einfahrt in die "Schulstraße" gilt ein absolutes Haltverbot. Somit gelangt ihr Kind sicher über den geführten Fußgängerweg zur Grundschule.



Durch die gut beleuchtete Unterführung ist für die Kinder aus Etterschlag ein sinnvoller Anschluss an den Schulweg Waldbrunn gewährleistet. Von der Überquerung der Straße ist dringend abzuraten! Bitte immer die Unterführung nutzen!

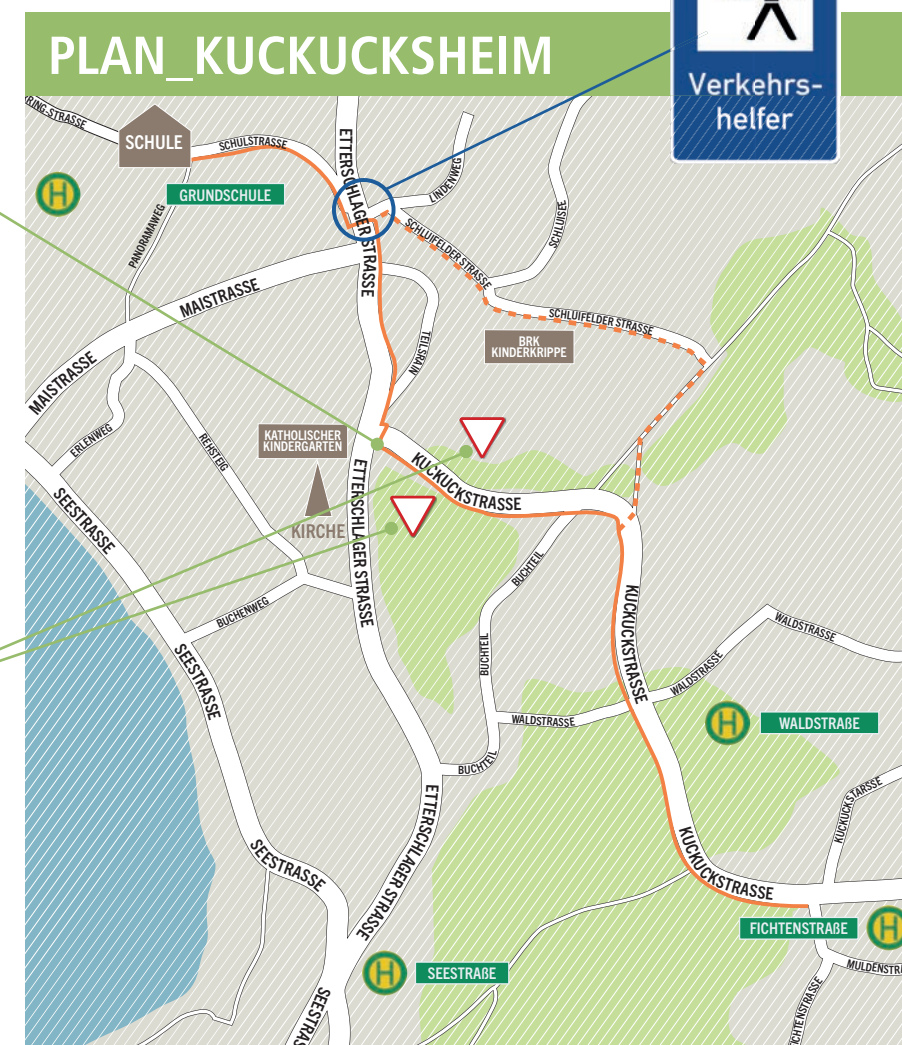


Gerade in Begleitung von Erwachsenen sollte der Feldweg (gestrichelte Linie) genutzt werden, da aufgrund der Supermarktbaustelle verstärkter Verkehr herrscht.



ACHTUNG BAUSTELLE

Im Frühjahr 2024 wird auf der gegenüberliegenden Seite des neuen Edekas and der Kuckuckstraße eine Baustelle für den Bau der Energiezentrale für das Nahwärmenetz entstehen.



SCHULWEG PLAN

FÜR DAS SCHULJAHR 2023/2024

Herausgegeben von der Gemeinde Wörthsee in Zusammenarbeit mit der Grundschule Wörthsee, der Polizeiinspektion Herrsching, der AG Verkehr und der Kreisverkehrswacht Starnberg e.V.



SCHULWEGE & KRITISCHE PUNKTE

SCHULWEGE & KRITISCHE PUNKTE

SCHULWEGE & KRITISCHE PUNKTE



1. Bürgermeisterin
Christel Muggenthal

Gemeinde Würthsee
Seestraße 20 | 82237 Würthsee | 08153/9858-0
buergmeisterin@woerthsee.de

Ch. Muggenthal

IHRE ANSPRECHPARTNER



AG Verkehr
Katrin Quak

0173/5759618
kq@doktor-quak.de



Konrektorin Grundschule
Sara Posner

Schulstr.11 | 82237 Würthsee | 08153/9538010
posner@grundschule-woerthsee.de



Koordinatorin Schulweg
Kerstin Weigert

0174/19 11 853
Schulweghelfer.woerthsee@gmail.com

POLIZEI HERRSCHING



HAUPTKOMMISSAR
ALEXANDER GEBHARDT

Polizeiinspektion Herrsching
Rieder Straße 32 | 82211 Herrsching
08152/9302-151
oder 08152/9302-0



Vielen Dank an die aktiven Schulweghelfer, die unsere Kinder unterstützen. Damit der Schulweg noch sicherer wird, suchen wir dringend weitere HelferInnen. Wenden Sie sich bitte an unsere Koordinatorin Schulweg. Herzlichen Dank!

PARK- UND WENDE-SITUATION AN DER SCHULE:

...und wenn es doch mal das Auto sein muss, bitte folgende Regeln beachten:

GRAF-TOERRING-STRASSE:

Lassen Sie Ihr Kind vor dem Durchfahren des Wendehammers rechts am Bürgersteig aussteigen.

PLAN SCHULHAUS



MAISTRASSE - WÖRTHSEESTRASSE:

Der Parkplatz an der Maistraße / Wörthseestraße wird für das sichere Aussteigen empfohlen. Der Rest des Schulweges kann zu Fuß bestritten werden.

SCHULSTRASSE:

Lassen Sie Ihr Kind bitte nach dem Durchfahren des Wendehammers rechts am Bürgersteig aussteigen (siehe grüne Markierung auf der Straße).



Verkehrshelfer

Erste Wahl für Autofahrer:

Der Parkplatz an der Maistraße / Wörthseestraße wird für das sichere Aussteigen empfohlen.

Der Rest des Schulweges kann zu Fuß bestritten werden.

PLAN_STEINEBACH



ACHTUNG BAUSTELLE KIRCHENWIRT!!



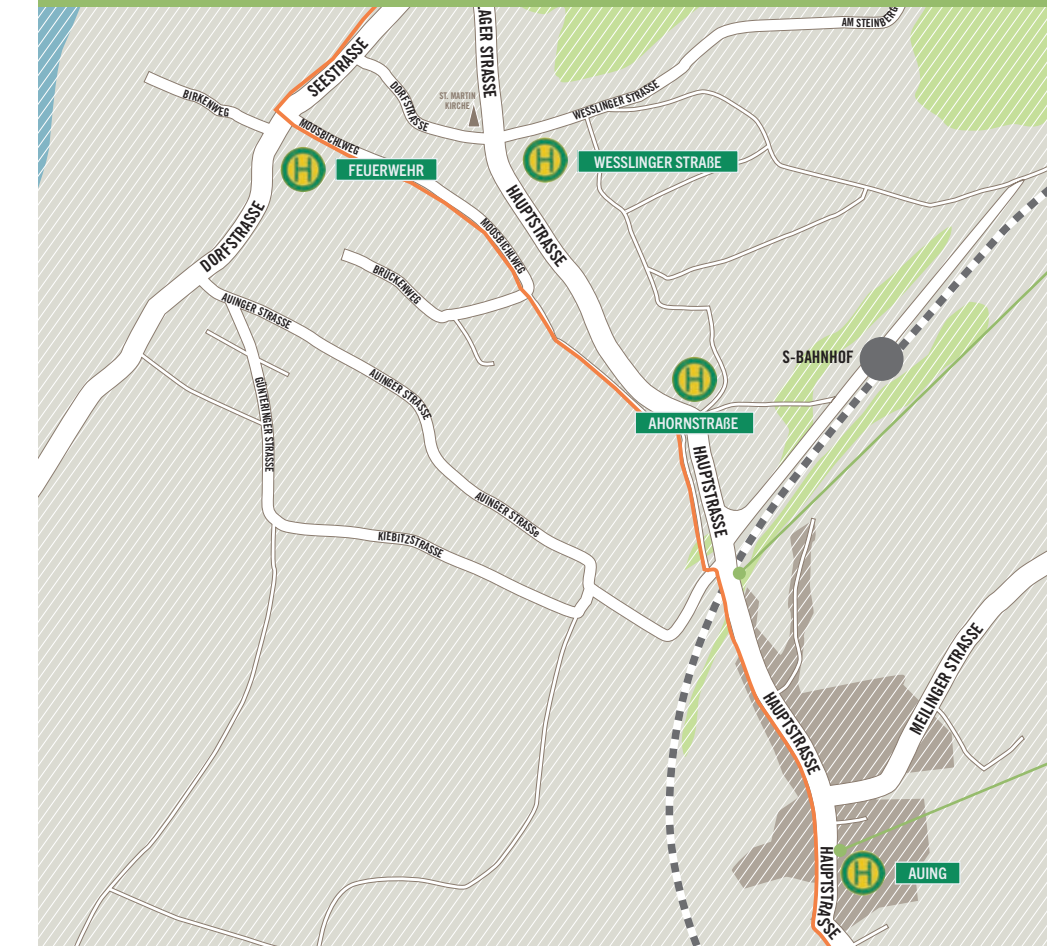
Aufgrund von Straßengestaltungsmaßnahmen, die sich bis in 2024 hineinziehen, wird die Bushaltestelle "Apotheke" vorübergehend nicht angefahren. Nächste Haltestelle befindet sich an der Feuerwehr Steinebach.

PLAN_WALCHSTADT



Der Waldweg von Walchstadt (Oberfeld) ist nur bedingt empfehlenswert, da es kein öffentlicher Weg ist und damit kein Winterdienst gewährleistet ist.

PLAN_AUING



Der Busein- und Busausstieg findet auf der Straßenseite der Gaststätte Dietrich statt.